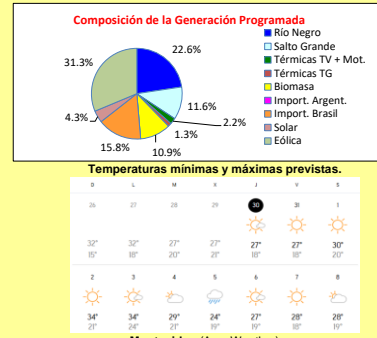
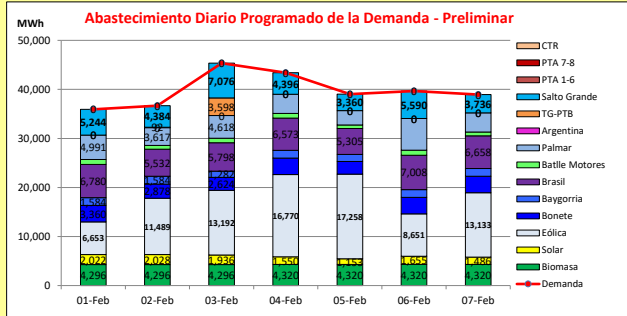




INFORME de PROGRAMACION SEMANAL

ABASTECIMIENTO PROGRAMADO DE LA DEMANDA DEL S.I.N.

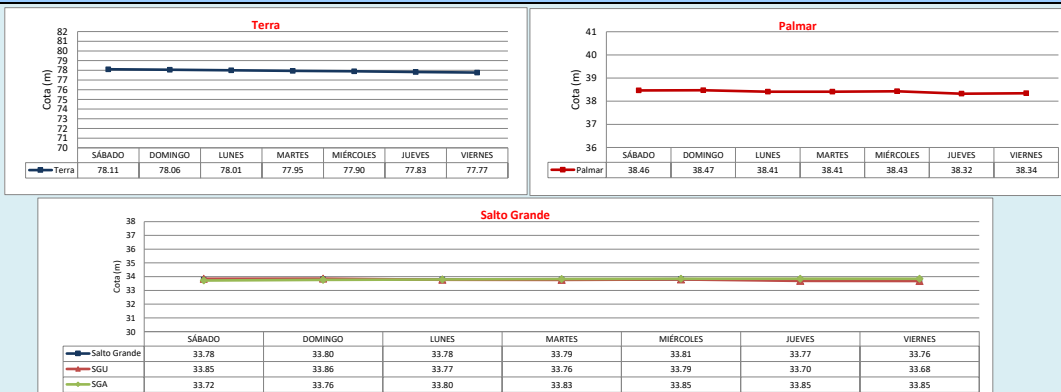
SEMANA 05 - 2025



Demanda S.I.N. Programada (total semanal): **278,981 MWh**

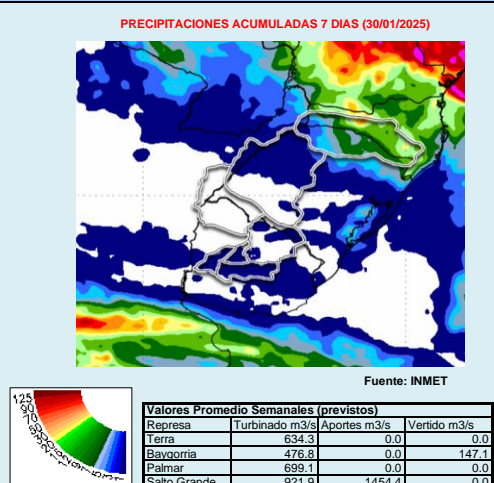
Generación Térmica (MWh)	Por Central	1-Feb	2-Feb	3-Feb	4-Feb	5-Feb	6-Feb	7-Feb
Central Battle	6,140							
• Motores		1,000	780	920	940	710	1,020	770
Central La Tablada	0	0	0	0	0	0	0	0
Central P. del Tigre PTA 1-6	0	0	0	0	0	0	0	0
Central P. del Tigre PTA 7-8	0	0	0	0	0	0	0	0
Central P. del Tigre TG-PTB	3,690	0	92	3,598	0	0	0	0
Generación Hidráulica (MWh)	Por Central							
C.G. Bonete	21,507	3,360	2,878	2,624	3,347	2,584	3,360	3,354
C. Baygorria	10,614	1,584	1,584	1,282	1,584	1,412	1,584	1,584
C. Palmar	30,446	4,991	3,617	4,618	3,919	2,927	6,469	3,905
C. Salto Grande	33,786	5,244	4,384	7,076	4,396	3,360	5,590	3,736
Importación (MWh)	Por País							
Argentina	• Contingente	0	0	0	0	0	0	0
Brasil	• Riviera	43,654	0	0	0	0	0	0
• Melo		6,780	5,532	5,798	6,573	5,305	7,008	6,658
Otros Generadores (MWh)								
Eólica	87,146	6,653	11,489	13,192	16,770	17,258	8,651	13,133
Solar	11,830	2,022	2,028	1,936	1,550	1,153	1,655	1,486
Biomasa	30,168	4,296	4,296	4,296	4,320	4,320	4,320	4,320
TOTAL S.I.N. (MWh)	278,981	35,930	36,680	45,340	43,399	39,029	39,657	38,946
Exportación (MWh)								
Argentina / Brasil	0	1-Feb	2-Feb	3-Feb	4-Feb	5-Feb	6-Feb	7-Feb

EVOLUCION PROGRAMADA DE LOS EMBALSES



APORTES, TURBINADOS y VERTIEMENTOS PROGRAMADOS

PRONOSTICO DE PRECIPITACIONES

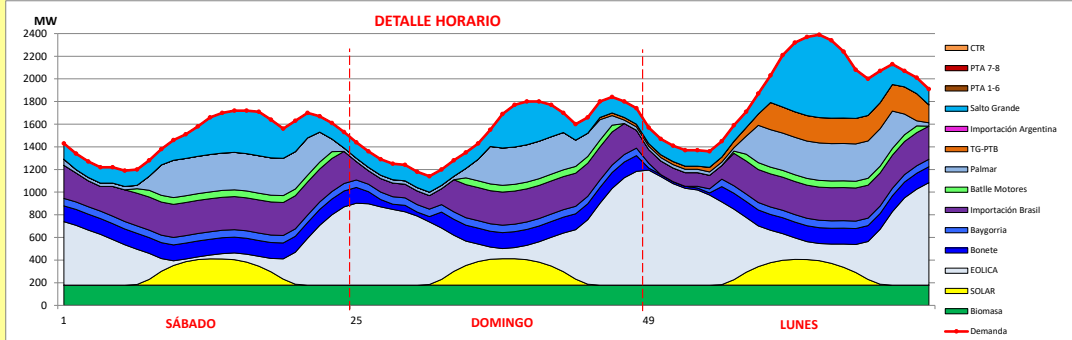




INFORME de PROGRAMACION SEMANAL (continuación).

ABASTECIMIENTO PROGRAMADO DE LA DEMANDA DEL S.I.N.

SEMANA 05 - 2025



Generación Térmica (MWh)	Por Central	1-Feb	2-Feb	3-Feb
Central Battle	2,700			
• Motores		1,000	780	920
Central La Tablada	0	0	0	0
Central P. del Tigre PTA 1-6	0	0	0	0
Central P. del Tigre PTA 7-8	0	0	0	0
Central P. del Tigre TG-PTB	3,690	0	92	3,598
Generación Hidráulica (MWh)	Por Central			
C.G. Bonete	8,862	3,360	2,878	2,624
C. Baygorria	4,450	1,584	1,584	1,282
C. Palmar	13,226	4,991	3,617	4,618
C. Salto Grande	16,704	5,244	4,384	7,076
Importación (MWh)	Por Pais			
Argentina	0			
• Contingente		0	0	0
Brasil	18,110			
• Rivera		0	0	0
• Melo		6,780	5,532	5,798
Otros Generadores (MWh)				
Eólica	31,334	6,653	11,489	13,192
Solar	5,986	2,022	2,028	1,936
Biomasa	12,888	4,296	4,296	4,296
TOTAL S.I.N. (MWh)	117,950	35,930	36,680	45,340
Exportación (MWh)				
• Exportación a Arg.	0	0	0	0
• Exportación a Brasil	0	0	0	0

- ORDEN DE DESPACHO:**
- Generación autodespachada no modulable
 - Generación autodespachada modulable
 - Forzamientos hidro/ 96 MW imp Brasil
 - Eol
 - BON/BAY
 - Resto Importacion Brasil
 - Motores
 - CC medio; lunes
 - PAL
 - SGU
 - PTA 16
 - PTA78
 - CTR

DISPONIBILIDAD DE MAQUINAS

