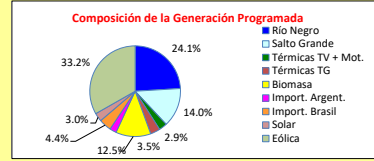
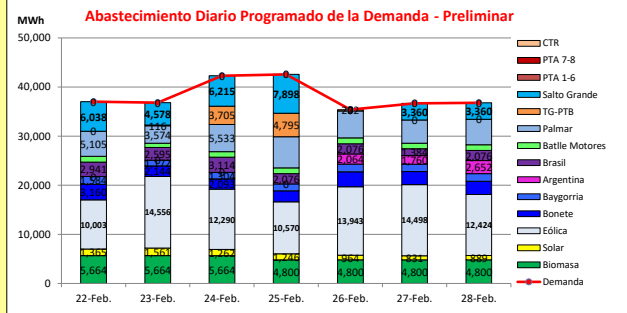




INFORME de PROGRAMACION SEMANAL

ABASTECIMIENTO PROGRAMADO DE LA DEMANDA DEL S.I.N.

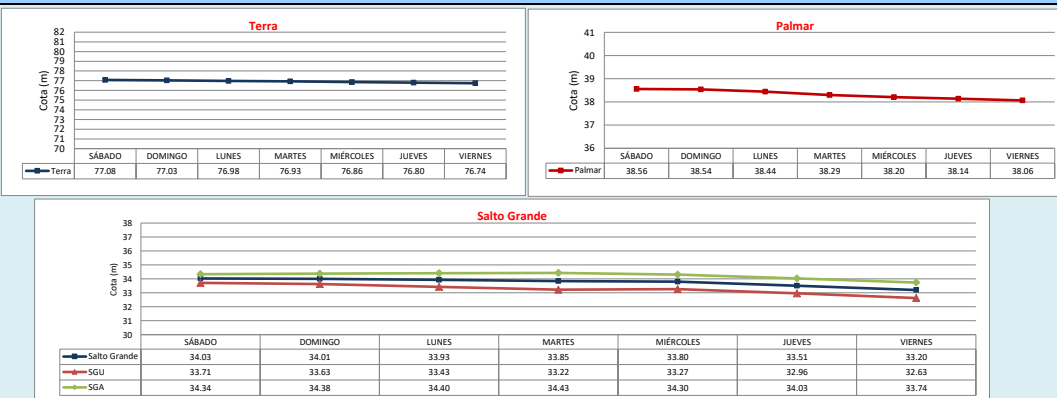
SEMANA 08 - 2025



Demanda S.I.N. Programada (total semanal): **267,542 MWh**

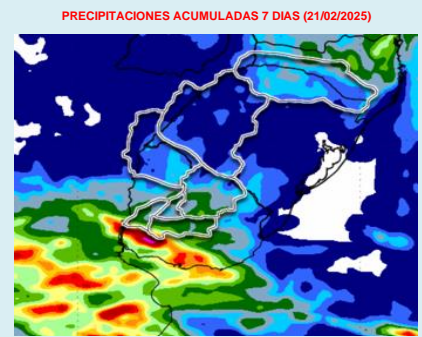
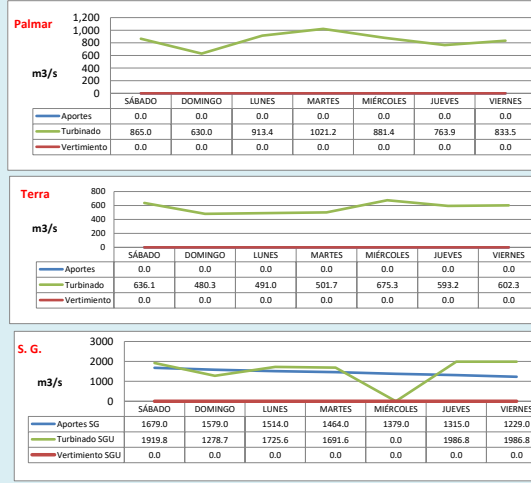
Generación Térmica (MWh)	Por Central	22-Feb	23-Feb	24-Feb	25-Feb	26-Feb	27-Feb	28-Feb
Central Batlle	7,770							
• Motores		1,160	860	1,120	1,180	1,190	1,120	1,140
Central La Tablada	0	0	0	0	0	0	0	0
Central P. del Tigre PTA 1-6	0	0	0	0	0	0	0	0
Central P. del Tigre PTA 7-8	0	0	0	0	0	0	0	0
Central P. del Tigre TG-PTB	8,888	0	116	3,705	4,795	272	0	0
Generación Hidráulica (MWh)	Por Central							
C. G. Bonete	18,056	3,160	2,144	2,093	2,254	3,034	2,665	2,706
C. Baygorria	10,070	1,584	1,172	1,304	1,401	1,568	1,489	1,552
C. Palmar	35,985	5,105	3,574	5,533	6,353	5,483	4,752	5,185
C. Salto Grande	31,449	6,038	4,578	6,215	7,898	0	3,360	3,360
Importación (MWh)	Por País							
Argentina	6,476							
• Contingente		0	0	0	0	2,064	1,760	2,652
Brasil	16,262							
• Rivera								
• Melo		2,941	2,595	3,114	2,076	2,076	1,384	2,076
Otros Generadores (MWh)								
Eólica	88,284	10,003	14,556	12,290	10,570	13,943	14,498	12,424
Solar	8,118	1,365	1,561	1,262	1,246	964	831	889
Biomasa	36,192	5,664	5,664	5,664	4,800	4,800	4,800	4,800
TOTAL S.I.N. (MWh)	267,542	37,020	36,820	42,300	42,566	35,394	36,658	36,704
Exportación (MWh)		22-Feb	23-Feb	24-Feb	25-Feb	26-Feb	27-Feb	28-Feb
Argentina / Brasil	8	0	0	0	7	0	1	0

EVOLUCION PROGRAMADA DE LOS EMBALSES



APORTES, TURBINADOS y VERTIEMENTOS PROGRAMADOS

PRONOSTICO DE PRECIPITACIONES



Fuente: INMET

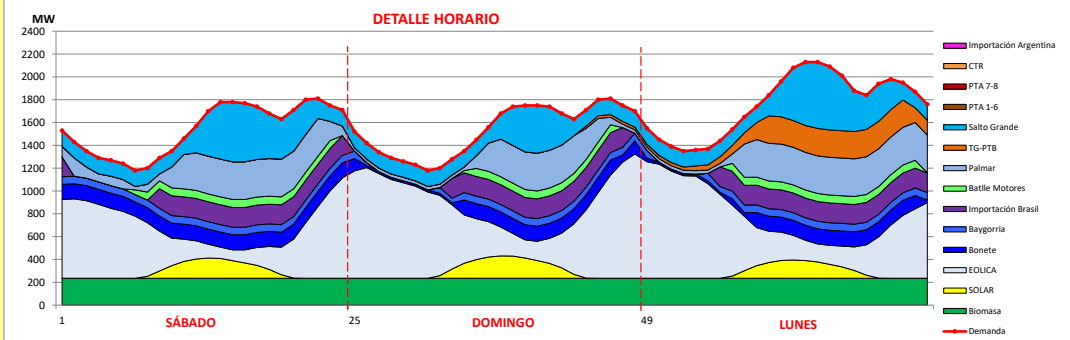
Valores Promedio Semanales (previstos)		
Reserva	Turbinado m3/s	Vertido m3/s
Terra	568.6	0.0
Baygorria	450.0	0.0
Palmar	844.1	0.0
Salto Grande	1512.8	1451.3



INFORME de PROGRAMACION SEMANAL (continuación).

ABASTECIMIENTO PROGRAMADO DE LA DEMANDA DEL S.I.N.

SEMANA 08 - 2025



Generación Térmica (MWh)		Por Central	22-Feb	23-Feb	24-Feb
Central Battle		3,140			
• Motores			1,160	860	1,120
Central La Tablada		0	0	0	0
Central P. del Tigre PTA 1-6		0	0	0	0
Central P. del Tigre PTA 7-8		0	0	0	0
Central P. del Tigre TG-PTB		3,821	0	116	3,705
Generación Hidráulica (MWh)		Por Central			
C.G. Bonete		7,397	3,160	2,144	2,093
C. Baygorria		4,060	1,584	1,172	1,304
C. Palmar		14,212	5,105	3,574	5,533
C. Salto Grande		16,831	6,038	4,578	6,215
Importación (MWh)		Por Pais			
Argentina		0			
• Contingente			0	0	0
Brasil		8,650			
• Rivera			0	0	0
• Melo			2,941	2,595	3,114
Otros Generadores (MWh)					
Eólica		36,849	10,003	14,556	12,290
Solar		4,188	1,365	1,561	1,262
Biomasa		16,992	5,664	5,664	5,664
TOTAL S.I.N. (MWh)		116,140	37,020	36,820	42,300
Exportación (MWh)					
• Exportación a Arg.		0	0	0	0
• Exportación a Brasil		0	0	0	0

ORDEN DE DESPACHO:

- Generación autodespachada no modulable
- Generación autodespachada modulable
- Forzamientos hidro
- Eol
- BON/BAY
- Importacion Argentina
- Importacion Brasil
- Motores
- PAL
- CC medio; lunes y martes
- SGU
- PTA 16
- PTA78
- CTR

DISPONIBILIDAD DE MAQUINAS

