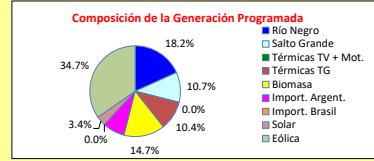
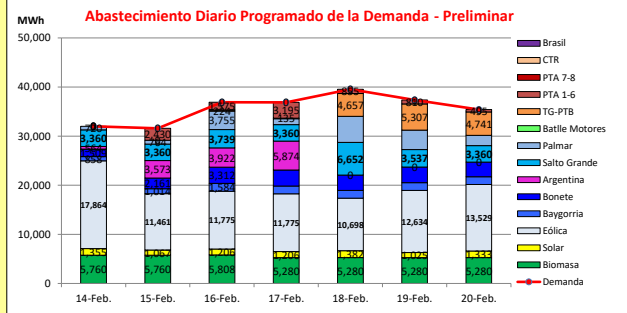




INFORME de PROGRAMACION SEMANAL

ABASTECIMIENTO PROGRAMADO DE LA DEMANDA DEL S.I.N.

SEMANA 07- 2026



Temperaturas mínimas y máximas previstas.

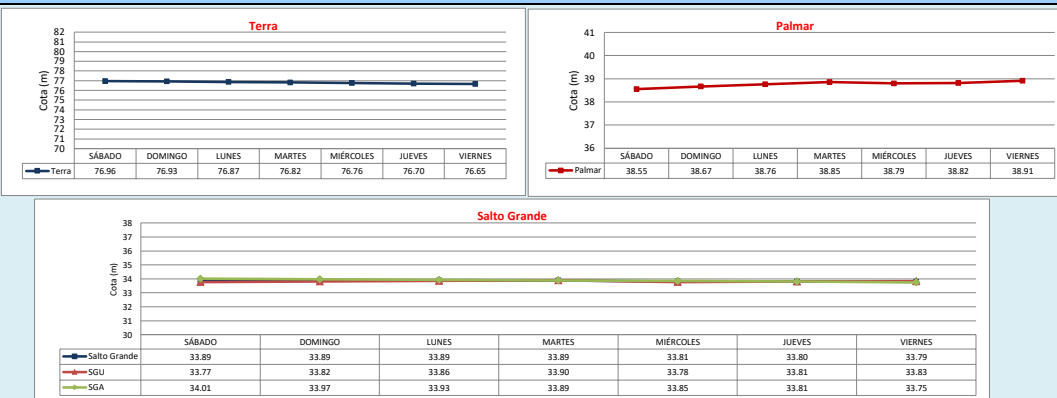


Demanda S.I.N. Programada (total semanal): **249,652 MWh**

Montevideo (AccuWeather)

Generación Térmica (MWh)	Por Central	14-Feb	15-Feb	16-Feb	17-Feb	18-Feb	19-Feb	20-Feb
Central Batlle	0	0	0	0	0	0	0	0
• Motores		0	0	0	0	0	0	0
Central La Tablada	0	0	0	0	0	0	0	0
Central P. del Tigre PTA 1-6	9,360	0	2,430	1,575	3,195	855	810	495
Central P. del Tigre PTA 7-8	0	0	0	0	0	0	0	0
Central P. del Tigre TG-PTB	15,064	0	0	224	135	4,657	5,307	4,741
Generación Hidráulica (MWh)	Por Central							
C. G. Bonete	19,568	1,509	2,161	3,312	3,264	3,131	3,196	2,995
C. Baygorria	9,792	858	1,014	1,584	1,584	1,584	1,584	1,584
C. Palmar	17,809	720	764	3,755	1,196	5,301	3,981	2,092
C. Salto Grande	27,868	3,360	3,360	3,739	3,360	6,652	3,537	3,360
Importación (MWh)	Por País							
Argentina	13,933							
• Contingente		564	3,573	3,922	5,874	0	0	0
Brasil	0							
• Rivera								
• Melo		0	0	0	0	0	0	0
Otros Generadores (MWh)								
Eólica	89,736	17,864	11,461	11,775	11,775	10,698	12,634	13,529
Solar	8,574	1,355	1,067	1,206	1,206	1,382	1,025	1,333
Biomasa	38,448	5,760	5,760	5,808	5,280	5,280	5,280	5,280
TOTAL S.I.N. (MWh)	249,652	31,990	31,590	36,900	36,869	39,540	37,354	35,409
Exportación (MWh)								
Argentina / Brasil	0	0	0	0	0	0	0	0

EVOLUCION PROGRAMADA DE LOS EMBALSES

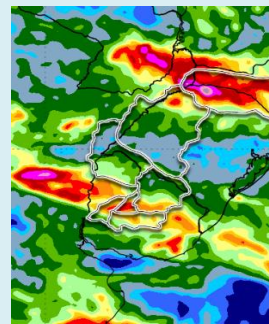


APORTES, TURBINADOS y VERTIEMENTOS PROGRAMADOS

PRONOSTICO DE PRECIPITACIONES



PRECIPITACIONES ACUMULADAS 7 DIAS (12/02/2026)



Fuente: INMET

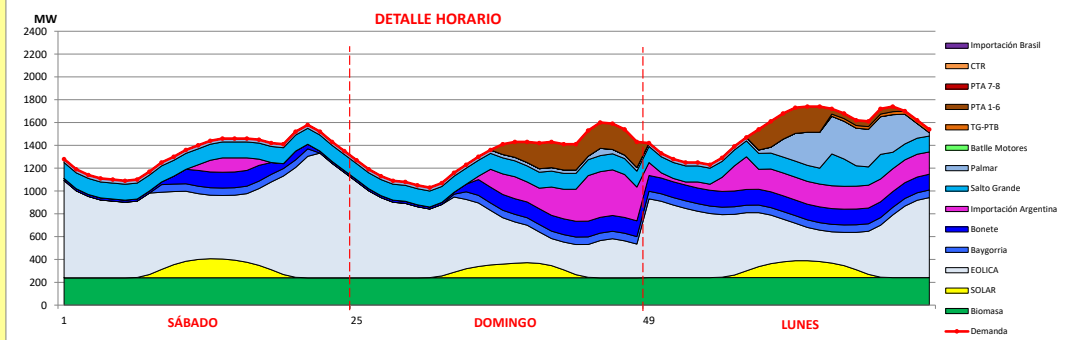
Valores Promedio Semanales (previstos)			
Represa	Turbinado m³/s	Vertido m³/s	
Terra	607.6	156.5	0.0
Baygorria	509.3	0.0	71.4
Palmar	354.4	0.0	0.0
Salto Grande	790.4	1497.7	0.0



INFORME de PROGRAMACION SEMANAL (continuación).

ABASTECIMIENTO PROGRAMADO DE LA DEMANDA DEL S.I.N.

SEMANA 07 - 2026



Generación Térmica (MWh)	Por Central	14-Feb	15-Feb	16-Feb
Central Batlle	0	0	0	0
- Motores		0	0	0
Central La Tablada	0	0	0	0
Central P. del Tigre PTA 1-6	4,005	0	2,430	1,575
Central P. del Tigre PTA 7-8	0	0	0	0
Central P. del Tigre TG-PTB	224	0	0	224
Generación Hidráulica (MWh)	Por Central			
C.G. Bonete	6,982	1,509	2,161	3,312
C. Baygorria	3,456	858	1,014	1,584
C. Palmar	5,239	720	764	3,755
C. Salto Grande	10,459	3,360	3,360	3,739
Importación (MWh)	Por País			
Argentina	8,059			
- Contingente		564	3,573	3,922
Brasil	0			
- Rivera		0	0	0
- Melo		0	0	0
Otros Generadores (MWh)				
Eólica	41,100	17,864	11,461	11,775
Solar	3,628	1,355	1,067	1,206
Biomasa	17,328	5,760	5,760	5,808
TOTAL S.I.N. (MWh)	100,480	31,990	31,590	36,900
Exportación (MWh)				
- Exportación a Arg.	0	0	0	0
- Exportación a Brasil	0	0	0	0

ORDEN DE DESPACHO:

- Generación autodespachada no modulable
- Generación autodespachada modulable
- Forzamientos hidro
- Eol
- BON/BAY
- IMP. ARG. (DE EXISTIR)
- TERMICO CON GAS NATURAL
- SG/PAL
- RESTO TERMICO

DISPONIBILIDAD DE MAQUINAS

