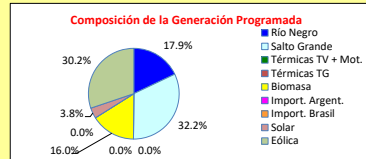
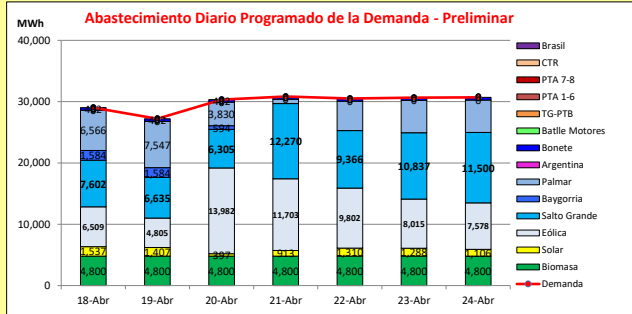




INFORME de PROGRAMACION SEMANAL

ABASTECIMIENTO PROGRAMADO DE LA DEMANDA DEL S.I.N.

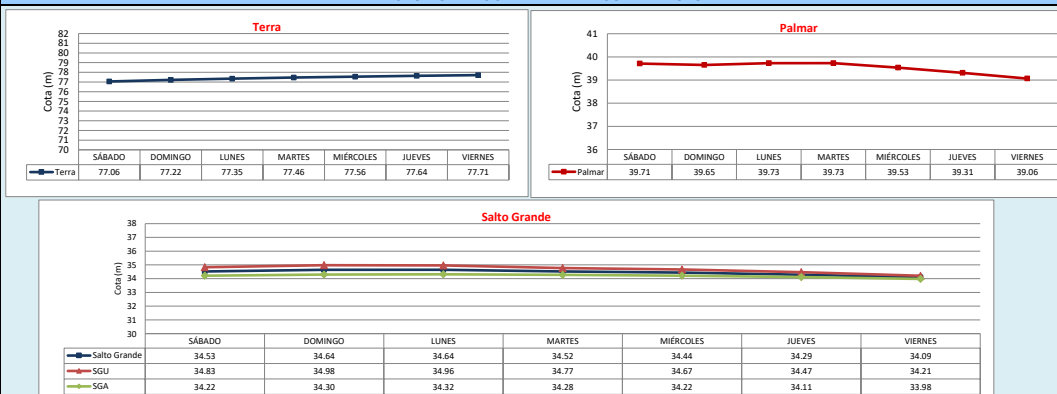
SEMANA 16- 2026



Demanda S.I.N. Programada (total semanal): **209,277 MWh**

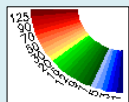
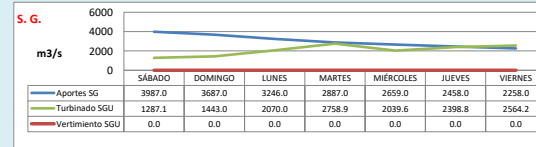
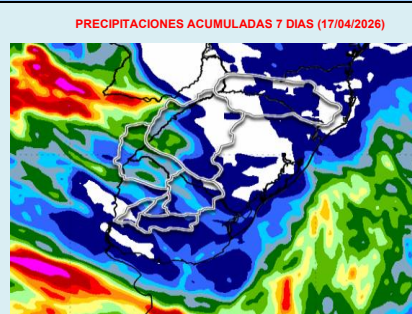
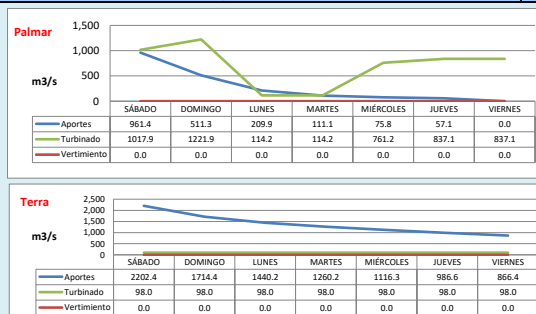
Generación Térmica (MWh)	Por Central	18-Abr	19-Abr	20-Abr	21-Abr	22-Abr	23-Abr	24-Abr
Central Battle	0	0	0	0	0	0	0	0
• Motores		0	0	0	0	0	0	0
Central La Tablada	0	0	0	0	0	0	0	0
Central P. del Tigre PTA 1-6	0	0	0	0	0	0	0	0
Central P. del Tigre PTA 7-8	0	0	0	0	0	0	0	0
Central P. del Tigre TG-PTB	0	0	0	0	0	0	0	0
Generación Hidráulica (MWh)	Por Central							
C.G. Bonete	3,024	432	432	432	432	432	432	432
C. Baygorria	3,762	1,584	1,584	594	0	0	0	0
C. Palmar	34,024	6,566	7,547	3,830	720	4,801	5,280	5,280
C. Salto Grande	64,515	7,602	6,635	6,305	12,270	9,366	10,837	11,500
Importación (MWh)	Por País							
Argentina	• Contingente	0	0	0	0	0	0	0
Brasil	• Rivera	0	0	0	0	0	0	0
• Melo		0	0	0	0	0	0	0
Otros Generadores (MWh)								
Eólica	62,394	6,509	4,805	13,982	11,703	9,802	8,015	7,578
Solar	7,958	1,537	1,407	397	913	1,310	1,288	1,106
Biomasa	33,600	4,800	4,800	4,800	4,800	4,800	4,800	4,800
TOTAL S.I.N. (MWh)	209,277	29,030	27,210	30,340	30,838	30,511	30,652	30,698
Exportación (MWh)		18-Abr	19-Abr	20-Abr	21-Abr	22-Abr	23-Abr	24-Abr
Argentina / Brasil	0	0	0	0	0	0	0	0

EVOLUCION PROGRAMADA DE LOS EMBALSES



APORTES, TURBINADOS y VERTIMIENTOS PROGRAMADOS

PRONÓSTICO DE PRECIPITACIONES



Fuente: INMET

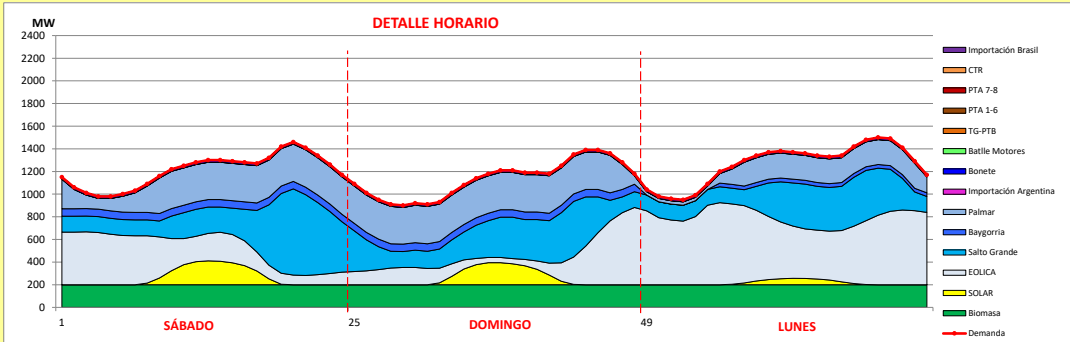
Valores Promedio Semanales (previstos)			
Represa	Turbinado m3/s	Aportes m3/s	Vertido m3/s
Terra	98.0	1369.5	0.0
Baygorria	167.8	14.3	0.0
Palmar	700.5	275.2	0.0
Salto Grande	2080.2	3026.0	0.0



INFORME de PROGRAMACION SEMANAL (continuación).

ABASTECIMIENTO PROGRAMADO DE LA DEMANDA DEL S.I.N.

SEMANA 16 - 2026



Generación Térmica (MWh)	Por Central	18-Abr	19-Abr	20-Abr
Central Battle	0			
• Motores		0	0	0
Central La Tablada	0	0	0	0
Central P. del Tigre PTA 1-6	0	0	0	0
Central P. del Tigre PTA 7-8	0	0	0	0
Central P. del Tigre TG-PTB	0	0	0	0
Generación Hidráulica (MWh)	Por Central			
C.G. Bonete	1,296	432	432	432
C. Baygorria	3,762	1,584	1,584	594
C. Palmar	17,943	6,566	7,547	3,830
C. Salto Grande	20,542	7,602	6,635	6,305
Importación (MWh)	Por País			
Argentina	0			
• Contingente		0	0	0
Brasil	0			
• Rivera		0	0	0
• Melo		0	0	0
Otros Generadores (MWh)				
Eólica	25,296	6,509	4,805	13,982
Solar	3,341	1,537	1,407	397
Biomasa	14,400	4,800	4,800	4,800
TOTAL S.I.N. (MWh)	86,580	29,030	27,210	30,340
Exportación (MWh)				
• Exportación a Arg.	0	0	0	0
• Exportación a Brasil	0	0	0	0

ORDEN DE DESPACHO:

- Generación autodespachada no modulable
- Generación autodespachada modulable
- Forzamientos hidro
- Eol
- SG/BAY/PAL
- IMP. ARG. (B3, 45 USD/MWh)
- IMP. ARG. (B4, 55 USD/MWh)
- IMP. ARG. (B5, 65 USD/MWh)
- IMP. ARG. (B6, 75 USD/MWh)
- BON
- TERMICO (GO/FOM)

DISPONIBILIDAD DE MAQUINAS

