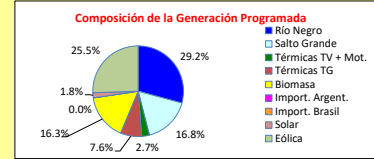
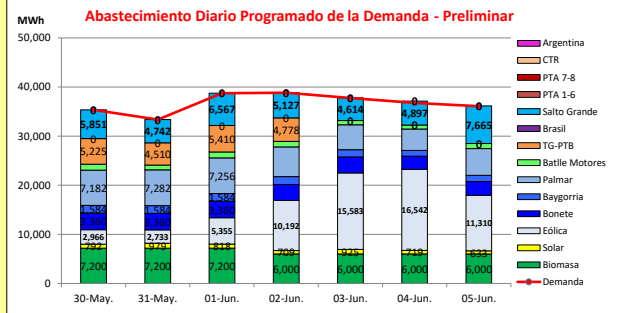




INFORME de PROGRAMACION SEMANAL

ABASTECIMIENTO PROGRAMADO DE LA DEMANDA DEL S.I.N.

SEMANA 22- 2026

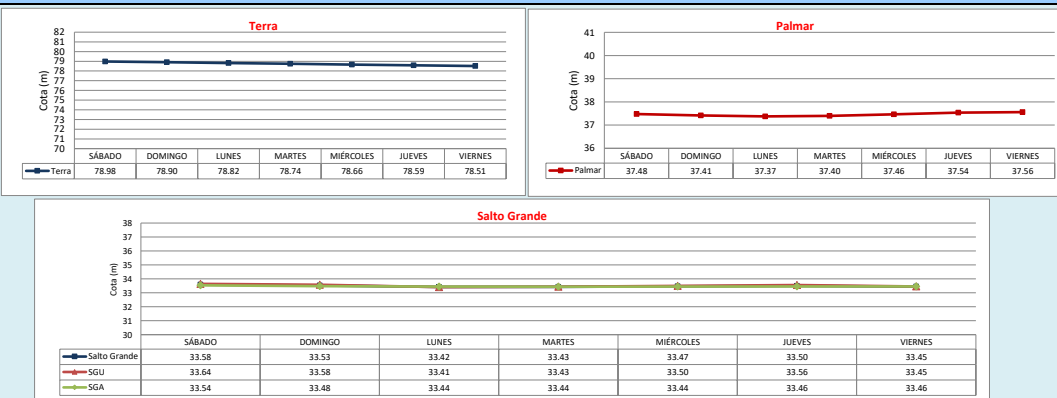


Demanda S.I.N. Programada (total semanal): **256.950 MWh**

Montevideo (AccuWeather)

Generación Térmica (MWh)	Por Central	30-May	31-May	1-Jun	2-Jun	3-Jun	4-Jun	5-Jun
Central Batlle	7,200							
+ Motores		1,190	980	1,190	1,120	870	800	1,050
Central La Tablada	0	0	0	0	0	0	0	0
Central P. del Tigre PTA 1-6	0	0	0	0	0	0	0	0
Central P. del Tigre PTA 7-8	0	0	0	0	0	0	0	0
Central P. del Tigre TG-PTB	19,923	5,225	4,510	5,410	4,778	0	0	0
Generación Hidráulica (MWh)	Por Central							
C. G. Bonete	22,060	3,360	3,360	3,360	3,264	3,264	2,645	2,807
C. Baygorria	10,251	1,584	1,584	1,584	1,584	1,475	1,188	1,252
C. Palmar	42,640	7,182	7,282	7,256	6,066	5,054	4,350	5,450
C. Salto Grande	39,463	5,851	4,742	6,567	5,127	4,614	4,897	7,865
Importación (MWh)	Por País							
Argentina	0	0	0	0	0	0	0	0
+ Contingente		0	0	0	0	0	0	0
Brasil	0	0	0	0	0	0	0	0
+ Rivera								
+ Melo		0	0	0	0	0	0	0
Otros Generadores (MWh)								
Eólica	64,681	2,966	2,733	5,355	10,192	15,583	16,542	11,310
Solar	5,575	792	979	818	709	925	719	633
Biomasa	45,600	7,200	7,200	7,200	6,000	6,000	6,000	6,000
TOTAL S.I.N. (MWh)	256.950	35.350	33.370	38.740	38.840	37.770	36.770	36.110
Exportación (MWh)								
Argentina / Brasil	443	0	0	0	0	15	371	57

EVOLUCION PROGRAMADA DE LOS EMBALSES

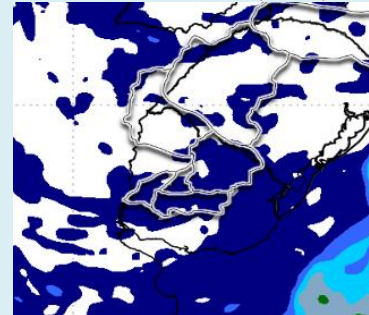


APORTES, TURBINADOS y VERTIEMENTOS PROGRAMADOS

PRONOSTICO DE PRECIPITACIONES



PRECIPITACIONES ACUMULADAS 7 DIAS (28/05/2026)



Fuente: INMET

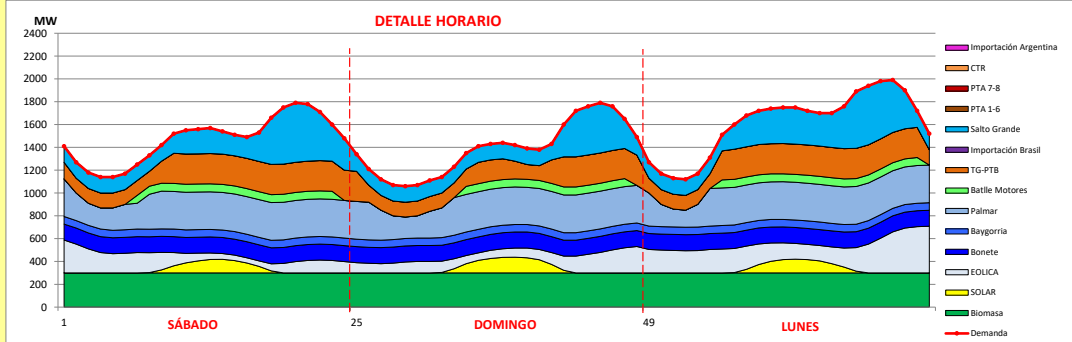
Valores Promedio Semanales (previstos)			
Represa	Turbinado m³/s	Aportes m³/s	Vertido m³/s
Terra	620.7	109.1	400.0
Baygorria	458.1	0.0	600.0
Palmar	1046.0	0.0	0.0
Salto Grande	1263.5	1950.6	0.0



INFORME de PROGRAMACION SEMANAL (continuación).

ABASTECIMIENTO PROGRAMADO DE LA DEMANDA DEL S.I.N.

SEMANA 22 - 2026



Generación Térmica (MWh)	Por Central	30-May	31-May	1-Jun
Central Battle	3,360			
- Motores		1,190	980	1,190
Central La Tablada	0	0	0	0
Central P. del Tigre PTA 1-6	0	0	0	0
Central P. del Tigre PTA 7-8	0	0	0	0
Central P. del Tigre TG-PTB	15,145	5,225	4,510	5,410
Generación Hidráulica (MWh)	Por Central			
C.G. Bonete	10,080	3,360	3,360	3,360
C. Baygorria	4,752	1,584	1,584	1,584
C. Palmar	21,720	7,182	7,282	7,256
C. Salto Grande	17,160	5,851	4,742	6,567
Importación (MWh)	Por Pais			
Argentina	0			
- Contingente		0	0	0
Brasil	0			
- Rivera		0	0	0
- Melo		0	0	0
Otros Generadores (MWh)				
Eólica	11,054	2,966	2,733	5,355
Solar	2,589	792	979	818
Biomasa	21,600	7,200	7,200	7,200
TOTAL S.I.N. (MWh)	107,460	35,350	33,370	38,740
Exportación (MWh)				
- Exportación a Arg.	0	0	0	0
- Exportación a Brasil	0	0	0	0

ORDEN DE DESPACHO:

- Generación autodespachada no modulable
- Generación autodespachada modulable
- Forzamientos hidro
- Eol
- BON/BAY
- PAL/MOTORES
- 1/2 CC (GO)
- IMP. BRASIL
- SG
- RESTO TERMICO (GO/FOM)

DISPONIBILIDAD DE MAQUINAS

